


Выплачен рекордный размер дивидендов по обыкновенным акциям – 25 % чистой прибыли за 2012 г.



ЦЕННЫЕ БУМАГИ



- 152 Акционерный капитал
- 154 Ценные бумаги в обращении
- 158 Взаимодействие с акционерами и инвесторами
- 160 Дивидендная политика



- › Акции МРСК Центра торгуются в высшем котировальном списке «А» первого уровня Московской Биржи.
- › Ценные бумаги Компании входят в базу расчета индексов MICEX SC и MICEX PWR.
- › В полном объеме выплачены первый и второй купонные доходы по биржевым облигациям БО-01.

По состоянию на 31 декабря 2013 г. уставный капитал МРСК Центра составлял 4 221 794 146,80 руб. и состоял из 42 217 941 468 обыкновенных именных акции номинальной стоимостью 10 коп. Привилегированные акции Компанией не размещались.

В 2013 г. годовое Общее собрание акционеров состоялось 14 июня 2013 г., и список лиц, имевших право на участие в общем собрании акционеров, был составлен по состоянию на 06.05.2013.

Общее количество лиц, зарегистрированных в реестре акционеров Компании на 31 декабря 2013 г., составило 14 189. При этом крупнейшим акционером Компании является ОАО «Россети» – в его распоряжении находится 50,2 % обыкновенных акций МРСК Центра, доля государства в уставном капитале МРСК Центра – 0,46 %.

СТРУКТУРА АКЦИОНЕРНОГО КАПИТАЛА, без данных номинальных держателей:



ООО «Депозитарные и корпоративные технологии»	50,2 %
НКО ЗАО «Национальный расчетный депозитарий»	44,7 %
Другие	5,1 %

СТРУКТУРА АКЦИОНЕРНОГО КАПИТАЛА НА 06.05.2013,

последнюю дату закрытия реестра акционеров:

Тип держателя	% от размещенных акций
Владельцы – физические лица	5,4 %
Владельцы – юридические лица	91,6 %
Номинальные держатели	0,0 %
Доверительные управляющие	3,0 %
Итого	100,0 %
Резиденты РФ	60,9 %
Нерезиденты РФ	39,1 %
Итого	100,0 %



У МРСК Центра имеются объявленные акции - 258 532 обыкновенных именных акций номинальной стоимостью 10 коп. Указанные акции образовались в 2008 г. как разница между количеством объявленных акций (42 218 200 000 шт.) и количеством размещенных акций (42 217 941 468 шт.) в ходе реорганизации Общества в форме присоединения к нему региональных сетевых компаний. В 2013 г. дополнительные выпуски акций не размещались.

Компания не имеет акций, находящихся в перекрестном владении.



Более подробная информация об акциях Компании опубликована на нашем корпоративном сайте по адресу: <http://www.mrsk-1.ru/ru/investors/securities/stocks/>.

	%
ОАО «Россети»	50,2 %
Genhold Limited	15,0 %
Immenso Enterprises Limited	3,2 %
Энергосоюз Холдингс Лимитед	2,7 %
Norges Bank	2,2 %
BNP Paribas Securities Services	1,7 %
Lancrenan Investments Limited	1,7 %
Rusenergo Fund Limited	1,5 %
Protsvetaniye Holdings Limited	1,4 %
Jamica Limited	1,3 %
Другие	19,1 %

КОНЦЕНТРАЦИЯ АКЦИОНЕРНОГО КАПИТАЛА МРСК ЦЕНТРА ПО СОСТОЯНИЮ НА 06.05.2013 с учетом раскрытия информации по клиентам номинальных держателей к годовому Общему собранию акционеров от 14.06.2013 г.:

Количество акций	Количество акционеров	% от общего количества акционеров	Количество акций	% от акционерного капитала
1-100	955	5,8 %	39 904	0,0 %
101-500	1 940	11,8 %	629 265	0,0 %
501-1 000	576	3,5 %	438 978	0,0 %
1 001-10 000	3 521	21,4 %	13 913 024	0,0 %
10 001- 100 000	5 714	34,8 %	254 647 502	0,6 %
100 001 - 1 000 000	3 308	20,1 %	881 927 404	2,1 %
1 000 001 - 10 000 001	309	1,9 %	861 641 227	2,0 %
10 000 001 - 100 000 001	82	0,5 %	2 991 348 289	7,1 %
свыше 100 000 001	23	0,1 %	37 213 355 875	88,2 %
Всего	16 428	100,0 %	42 217 941 468	100,0 %

РЕГИСТРАТОР

Ведение реестра акционеров МРСК Центра осуществляет независимый регистратор – ООО «Реестр-РН», адрес сайта регистратора: <http://www.reestrn.ru/>.

Для удобства акционеров и их представителей на территории деятельности МРСК Центра и в крупнейших регионах страны организована работа филиалов регистратора. Необходимые консультации также оказывают менеджеры по взаимодействию с акционерами в филиалах Компании. Полный их перечень и контактная информация опубликованы на корпоративном сайте Общества: <http://www.mrsk-1.ru/ru/investors/registrar/>.



9,3

Капитализация, млрд руб.

A1 Обыкновенные акции

Котировальный список на Московской Бирже

A2 Биржевые облигации

Котировальный список на Московской Бирже

АКЦИИ

Акции МРСК Центра обращаются на Московской Бирже и по состоянию на 31 декабря 2013 г. включены в высший котировальный список «А» первого уровня. Ценные бумаги входят в базу расчета индекса акций второго эшелона Московской Биржи (MICEX SC) и отраслевого индекса ММВБ – электроэнергетика (MICEX PWR).

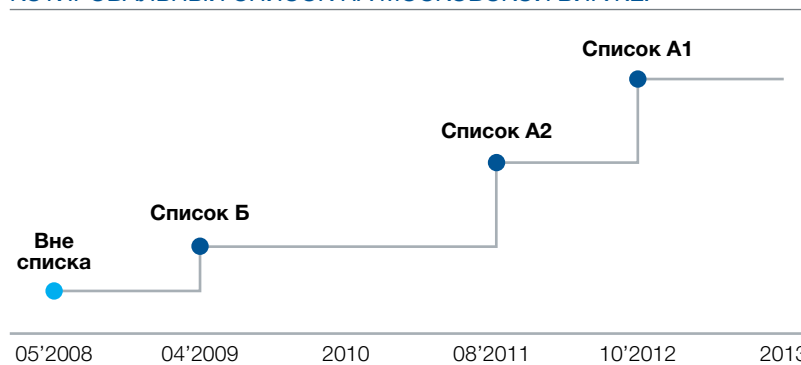
ЦЕНА И КАПИТАЛИЗАЦИЯ НА 30.12.2013:

Цена акции (по закрытию), руб.	0,2186
Цена акции (по закрытию), долл. США	0,007
Капитализация, млн руб.	9 284
Капитализация, млн долл. США	285

ИДЕНТИФИКАТОРЫ И ИНДЕКСЫ:

Идентификационные коды бирж и торговых систем (основные)	Московская Биржа: MRKC Bloomberg: MRKC RX Reuters: MRKC.MM
Включение в биржевые индексы	Московская Биржа: › MICEX PWR, › MICEX SC.

КОТИРОВАЛЬНЫЙ СПИСОК НА МОСКОВСКОЙ БИРЖЕ:



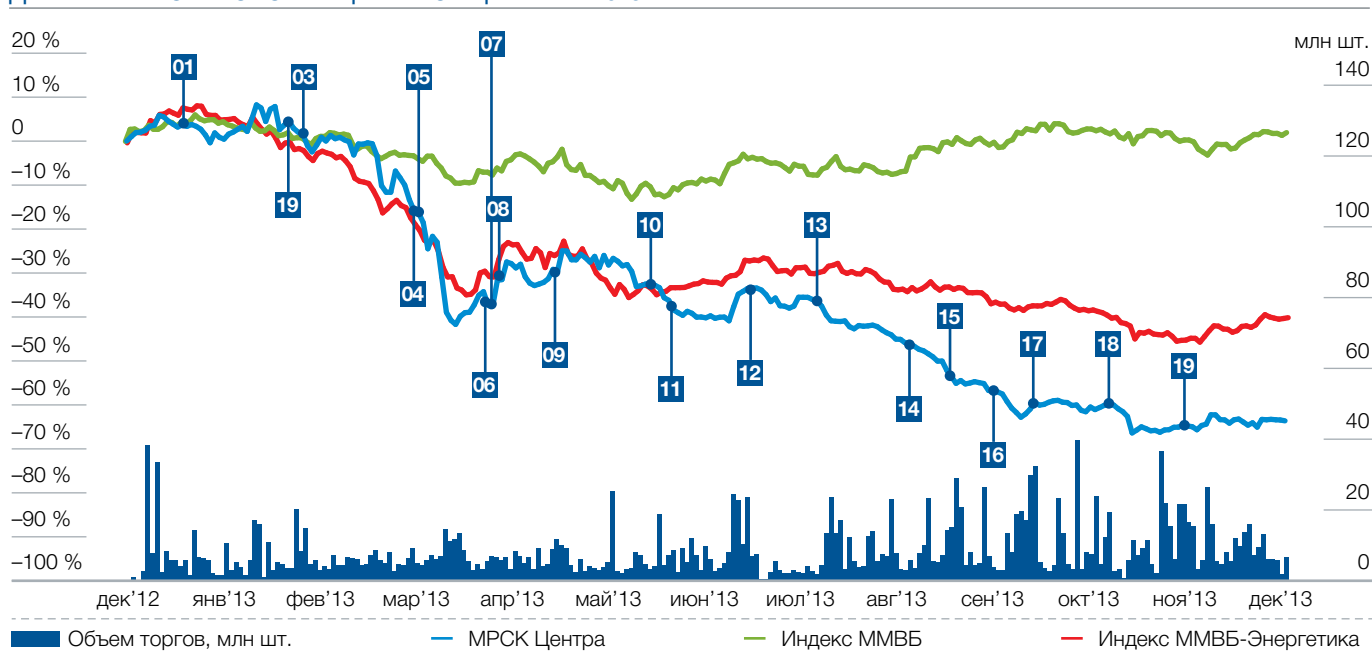
КОТИРОВКИ АКЦИЙ МРСК ЦЕНТРА В СРАВНЕНИИ С ДИНАМИКОЙ ИНДЕКСОВ МІСЕХ И МІСЕХ PWR В 2013 Г.:

	Акции МРСК Центра, руб.	Индекс ММВБ	Индекс ММВБ-Энергетика
30.12.2013	0,2186	1 504,08	1 032,39
28.12.2012	0,60	1 474,72	1 707,42
Изменение	-63,6 %	2,0 %	-39,5 %
МАХ (по закрытию)	14.02.2013: 0,6492	28.01.2013: 1 562,93	28.01.2013: 1 850,32
MIN (по закрытию)	13.11.2013: 0,2021	13.06.2013: 1 281,89	03.12.2013: 938,03

По итогам 2013 г. капитализация МРСК Центра составила 9,3 млрд руб., снизившись по сравнению с 2012 г. на 62,2 %. Завершившийся год был сложным для всего электроэнергетического сектора вследствие реализуемой государством тарифной политики, очередных мер Правительства РФ по сдерживанию роста цен на электроэнергию. Вопросы разрешения «последней мили» и проблема неопределенности в секторе также оказали значительное влияние на ситуацию на рынке. Несмотря на это, менеджмент видит в сложившейся ситуации дополнительные стимулы для повышения эффективности операционной деятельности, которое должно способствовать улучшению инвестиционной привлекательности акций Компании.

Ниже приведена динамика котировок акций МРСК Центра на протяжении 2013 г. с указанием ключевых событий, оказавших непосредственное влияние на результаты торгов.

ДИНАМИКА КОТИРОВОК АКЦИЙ МРСК ЦЕНТРА В 2013 Г.:



КЛЮЧЕВЫЕ СОБЫТИЯ, ОКАЗАВШИЕ НЕПОСРЕДСТВЕННОЕ ВЛИЯНИЕ НА РЕЗУЛЬТАТЫ ТОРГОВ В 2013 Г.:

Номер	Новости и события	Дата	Источник	Влияние
1	МРСК Центра переданы функции гарантирующего поставщика электроэнергии в Брянской, Орловской и Курской областях	24.01.2013	Внешний	▲
2	Standard & Poor's повысило кредитный рейтинг МРСК Центра до уровня «ВВ/В/ruAA», прогноз «Стабильный»	25.02.2013	Внутренний	▲
3	Арбитражный суд г. Москвы принял решение о взыскании с МРСК Центра 5,1 млрд руб. в пользу НЛМК	27.02.2013	Внешний	▼
4	МРСК Центра опубликовала консолидированную финансовую отчетность по МСФО за 2012 г.	03.04.2013	Внутренний	▲
5	Публикация информации о том, что проект Стратегии развития электросетевого комплекса РФ до 2030 г. ограничивает долю тарифа на передачу по электросетям в конечной цене электроэнергии	05.04.2013	Внешний	▼
6	Новость о передаче функций гарантирующего поставщика в Тверской области к МРСК Центра	25.04.2013	Внешний	▲
7	Минэкономразвития предложило в 2014-2015 гг. снизить индексацию тарифов для сетевых организаций – с 9-10 до 6 %	26.04.2013	Внешний	▼
8	Совет директоров МРСК Центра рекомендовал акционерам принять на годовом Общем собрании решение о выплате дивидендов в размере 25 % от чистой прибыли Компании по РСБУ	29.04.2013	Внутренний	▼
9	Президент РФ потребовал в кратчайшие сроки решить проблему «последней мили»	21.05.2013	Внешний	▼
10	Президент РФ предложил начиная с 2014 г. на пять лет ограничить темпы повышения тарифов естественных монополий уровнем инфляции	21.06.2013	Внешний	▼
11	Федеральный арбитражный суд Московского округа отменил решение Арбитражного суда г. Москвы и постановление 9-го арбитражного апелляционного суда по иску НЛМК к МРСК Центра	27.06.2013	Внешний	▲
12	Опубликованы итоги пресс-конференции заместителя министра энергетики РФ Михаила Курбатова по вопросам инвестиционной программы ОАО «Россети», проблеме «последней мили» и прогнозам роста потребления электроэнергии	18.07.2013	Внешний	▼
13	Информация СМИ о том, что Правительство РФ готовит третий вариант решения проблемы «последней мили»	09.08.2013	Внешний	▼
14	По информации СМИ, премьер-министр РФ поручил Минэкономразвития, Минфину, Минтрансу, Минэнерго и ФСТ представить в Правительство вариант прогноза социально-экономического развития на 2014 г. и на плановый период 2015-2016 гг., предусматривающий нулевую индексацию тарифов естественных монополий	06.09.2013	Внешний	▼
15	Федеральная служба по тарифам предложила внести изменения в параметры РAB и ДПМ	18.09.2013	Внешний	▼
16	МРСК Центра приступила к выполнению функций гарантирующего поставщика в Смоленской области	01.10.2013	Внешний	▲
17	По информации СМИ, Минэнерго не исключает приватизации нескольких МРСК в 2014 г.	10.10.2013	Внешний	▲
18	Минэкономразвития опубликовало обновленный проект прогноза долгосрочного социально-экономического развития РФ до 2030 г.	07.11.2013	Внешний	▼
19	По словам О. Бударгина, ОАО «Россети» рассматривают возможность передачи сетевых активов в управление другим компаниям	03.12.2013	Внешний	▲

ОБОРОТЫ ТОРГОВ И КОЛИЧЕСТВО СДЕЛОК С АКЦИЯМИ МРСК ЦЕНТРА В 2013 Г. НА МОСКОВСКОЙ БИРЖЕ:

Показатели	2012	2013
Количество сделок, шт.	37 874	33 310
Оборот, млн шт.	1 979,4	2 146,1
Оборот, млн руб.	1 228,2	786,6
Оборот, % от Free float*	18,7	20,3

* Free float (доля акций в свободном обращении), по данным индексного комитета Московской Биржи, на 31.12.2013 составлял 25 %.

+8,4 %

Рост объема торгов¹⁶ на Московской бирже в 2013 г. по сравнению с предыдущим годом

ОСНОВНЫЕ ДАННЫЕ ПО РЫНКУ ЦЕННЫХ БУМАГ КОМПАНИИ В 2011-2013 ГГ.:

Показатели на основе данных по РСБУ	2011	2012	2013
Цена закрытия на конец года, руб.	0,6167	0,6	0,2186
Максимальная цена за год, руб.	1,368	0,8756	0,6954
Минимальная цена за год, руб.	0,5471	0,3867	0,1803
Средний дневной объем торгов*			
› млн руб.	5,84	4,82	3,15
› млн шт.	5,56	7,76	8,58
Прибыль на акцию (EPS), руб.	0,12	0,08	0,01
Дивидендная доходность (на конец года), %**	1,62	4,07	0,82
EV/EBITDA	3,20	4,08	3,59
P/E	4,83	7,14	31,70

* Среднее значение на Московской Бирже.

** Рассчитывается как (Дивиденды/количество акций/цена закрытия на конец года). За 2013 г. указано прогнозное значение. Размер дивиденда за 2013 г. будет определен годовым Общим собранием акционеров летом 2014 г.

ОБЛИГАЦИИ

В обращении на Московской Бирже находятся биржевые облигации МРСК Центра серии БО-01 общей номинальной стоимостью 4 млрд руб. и сроком обращения 3 года. Биржевые облигации включены в список «А» второго уровня биржи.

Дебютный выпуск ценных бумаг Компания успешно разместила в 2012 г. в рамках диверсификации кредитного портфеля, что позволило получить заемные средства на более выгодных условиях и снизить по сравнению с банковским кредитом степень зависимости от одного кредитора.

В апреле и октябре 2013 г. мы в полном объеме выплатили доходы по первому и второму купонам биржевых облигаций на общую сумму 357 млн руб.



Информация о выпуске биржевых облигаций МРСК Центра, в том числе сведения об аналитиках инвестиционных банков (fixed assets), выпускающих обзоры по ценным бумагам, размещена на нашем сайте по адресу: <http://www.mrsk-1.ru/ru/investors/securities/bonds/>.

Размещение облигационного займа способствовало также формированию положительной истории публичных заимствований Компании, что позволило нам уже в 2013 г. привлекать заемные средства на лучших условиях.




Более подробная информация о кредитной политике и заимствованиях Компании приведена на стр. 80 годового отчета.

ОСНОВНЫЕ ПАРАМЕТРЫ ОБЛИГАЦИОННОГО ЗАЙМА:

Объем, руб.	Форма, номер и дата выпуска	Срок погашения	Ставки купонов, руб.	2013
4 000 000 000	Документарные на предъявителя (биржевые)	1 купон: 17.04.2013	178 520 000	
		2 купон: 16.10.2013	178 520 000	
		3 купон: 16.04.2014	178 520 000	
	4B02-01-10214-A от 13.07.2012	4 купон: 15.10.2014	178 520 000	
		5 купон: 15.04.2015	178 520 000	
		6 купон: 14.10.2015	178 520 000	

¹⁶ Оборот в штуках акций.

ВЗАИМОДЕЙСТВИЕ С АКЦИОНЕРАМИ И ИНВЕСТОРАМИ



126 встреч

с акционерами и инвесторами
в 2013 г.

17 аналитиков

осуществляют информационно-аналитическое покрытие акций
Компании

8,5 баллов

из 10 – оценка работы
IR-службы в 2013 г.

В своей работе с акционерами и представителями инвестиционного сообщества мы придерживаемся одной из важнейших задач Компании – повышения инвестиционной привлекательности.

Основываясь на принципах соблюдения прав акционеров и информационной открытости, МРСК Центра продолжила в 2013 г. реализовывать программу по совершенствованию корпоративного управления.

В рамках программы в 2013 г.:

- › Осуществлялась работа по поддержанию акций Компании в наивысшем котировальном списке «А» первого уровня ФБ ММВБ. Мы заключили договор с ЗАО «ФИНАМ» на оказание услуг маркет-мейкера, и это помогло значительно улучшить показатели ликвидности акций МРСК Центра.
- › Для большей информационной открытости мы разместили годовой отчет Компании за 2012 г. на электронных информационных площадках (Bloomberg, Euroland.com, Finam.ru), что способствовало привлечению интереса новых инвесторов.
- › IR-подразделение увеличило количество социальных медиа, используемых для трансляции важной информации о Компании.
- › На нашем корпоративном сайте появился новый подраздел «IR-новости», в котором освещаются наиболее значимые события, которые могут быть интересны акционерам и инвесторам (http://www.mrsk-1.ru/ru/investors/presentations/ir_news/).

Менеджмент Компании поддерживает регулярный диалог с институциональными инвесторами и аналитиками, организовывая встречи, презентации, онлайн-конференции и конференц-звонки; проводит встречи с акционерами – физическими лицами; предоставляет всю необходимую информацию.

В 2013 г. было проведено 126 встреч с представителями инвестиционного сообщества. Компания приняла участие в 11 крупных IR-мероприятиях, в том числе в инвестиционных форумах, организованных ВТБ Капитал и Сбербанк, а также провела ряд встреч в рамках международной инвестиционной конференции банка HSBC в Лондоне.

Хорошо зарекомендовал себя формат общения с миноритарными акционерами и частными инвесторами в виде онлайн-конференции на портале Finam.ru. Прошедшее событие, посвященное выходу неаудированной консолидированной отчетности за 6 месяцев 2013 г. по МСФО, привлекло к себе значительное внимание и стало полезным инструментом по выстраиванию отношений с акционерами и инвесторами.

КАЛЕНДАРЬ IR-МЕРОПРИЯТИЙ 2013 Г.

Месяц	Мероприятия
АПРЕЛЬ	Менеджмент Компании принял участие в конференции инвестиционной компании АТОН, в рамках которой было проведено 16 встреч с представителями инвестиционных и пенсионных фондов
	МРСК Центра приняла участие в ежегодном инвестиционном форуме Сбербанка «Форум Россия 2013», в процессе которого менеджмент Компании провел индивидуальные встречи с представителями 15 инвестиционных фондов, в том числе с акционерами Компании
СЕНТЯБРЬ	МРСК Центра провела онлайн-конференцию на портале Finam.ru, посвященную итогам работы Компании за I полугодие 2013 г. по МСФО, утверждению скорректированного бизнес-плана и Инвестиционной программы на 2013 г.
	Менеджмент Компании принял участие в 13-й ежегодной инвестиционной конференции банка HSBC — Annual SEEMEA Investor Forum в Лондоне. В рамках конференции состоялось пять встреч в формате one-on-one с представителями инвестиционного сообщества, представляющими крупнейшие фонды по управлению активами и специализирующимися на инвестициях в развивающиеся рынки
	Генеральный директор Общества Олег Исаев принял участие в XVII Петербургском международном экономическом форуме – одном из ведущих ежегодных международных саммитов по вопросам экономики и бизнеса
ОКТАБРЬ	Компания приняла участие в ежегодной конференции ВТБ Капитал «РОССИЯ ЗОВЕТ!», в ходе которой менеджмент МРСК Центра провел 14 индивидуальных встреч с представителями как российских, так и зарубежных инвестиционных фондов
НОЯБРЬ	В рамках конференции «День энергетики», организованной ФГ «БКС», менеджмент МРСК Центра провел встречи с представителями инвестиционного сообщества, в ходе которых обсуждались итоги деятельности Компании за 9 месяцев 2013 г.

Регулярное информационно-аналитическое покрытие отрасли электроэнергетики в целом и акций МРСК Центра, в частности, осуществляют 17 аналитиков инвестиционных банков, среди которых ВТБ Капитал, Sberbank CIB, Ренессанс Капитал и HSBC. Мы должны отметить, что увеличившиеся в 2013 г. риски и снижающаяся инвестиционная привлекательность отрасли привели к тому, что многие банки перестали покрывать электроэнергетические компании. Именно поэтому число аналитиков несколько меньше, чем было в прошлом году.

Несколько лет подряд мы проводим опрос представителей инвестиционного сообщества, который позволяет объективно оценить качество работы IR-подразделения и выявить направления для улучшения взаимодействия с акционерами и инвесторами.

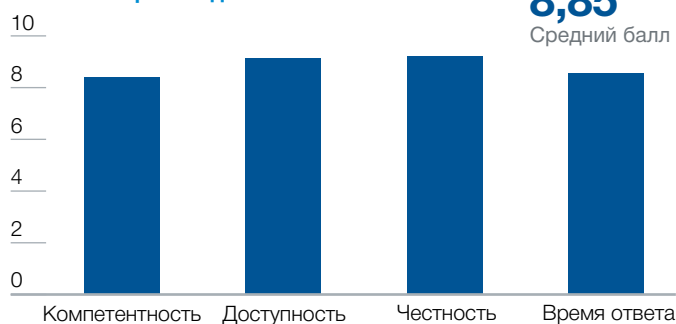
В 2013 г. опрошенные представители buy-side и sell-side подчеркнули в качестве основных сильных сторон Компании информационную открытость, высокий уровень корпоративного управления и компетентность менеджмента. Работа IR-подразделения положительно оценивается респондентами в 8,5 баллов из 10.

Одним из основных инструментов взаимодействия IR-службы с инвестиционным сообществом является корпоративный сайт Компании. С актуальной презентацией, новостями и обзорами можно ознакомиться по адресу: <http://www.mrsk-1.ru/ru/investors/presentations/>.

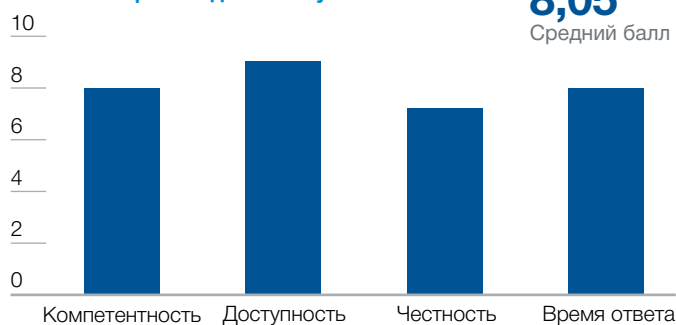
Информация для аналитиков, акционеров и инвесторов размещается также в социальных медиа: [Twitter](#), [LinkedIn](#), [Slideshare](#) и публикуется на зарубежных информационных ресурсах: Bloomberg, Thomson Reuters, Google finance, DJ Market watch.

ОЦЕНКА КАЧЕСТВА РАБОТЫ IR-СЛУЖБЫ:

По мнению респондентов sell side



По мнению респондентов buy side





На протяжении последних трех лет МРСК Центра формирует положительную дивидендную историю. 2013 г. стал знаковым для Компании: акционеры на годовом Общем собрании приняли решение направить на выплату дивидендов 25 % чистой прибыли Компании по российским стандартам отчетности.

Политика Компании в отношении выплаты дивидендов направлена на обеспечение прозрачного механизма определения размера дивидендов и порядка их выплаты и, помимо законодательства РФ и Устава Общества, регулируется соответствующим положением, утвержденным в 2010 г. Советом директоров Общества.

Мы считаем, что получение дивидендов является неотъемлемой частью дохода акционеров наравне с ростом акционерной стоимости Компании, и прилагаем максимальные усилия для их увеличения.



Подробнее с Положением о дивидендной политике Компании можно ознакомиться на нашем корпоративном сайте по адресу: http://www.mrsk-1.ru/common/upload/docs/pril12_polozhenie.pdf.

ДИВИДЕНДНАЯ ИСТОРИЯ В 2011-2013 ГГ.:

Показатель (в соответствии с РСБУ)	2011	2012	2013
Сумма начисленных дивидендов, тыс. руб.	610 932	422 179	862 935
Дивиденд на одну акцию, руб.	0,01447	0,01	0,02044
Доля чистой прибыли по РСБУ, направленная на выплату дивидендов, %	12,96 %	8,11 %	25,00 %
Дата проведения Общего собрания акционеров, на котором принято решение о выплате дивидендов	17 июня 2011 г.	15 июня 2012 г.	14 июня 2013 г.
Доля выплаченных дивидендов, %*	99,0 %	99,01 %	99,0 %

* Не выплачены дивиденды акционерам, не предоставившим данные для перечисления дивидендов в соответствии с п. 5 ст. 44 Федерального закона от 26.12.1995 № 208-ФЗ «Об акционерных обществах», либо предоставившим некорректные данные. Дивиденды, начисленные на акции неустановленных лиц, выплачиваются по мере установления прав акционеров на ценные бумаги.

Размер дивидендов по итогам 2013 г. будет определен на годовом Общем собранием акционеров МРСК Центра в июне 2014 г.

РЕШЕНИЕ О ВЫПЛАТЕ ДИВИДЕНДОВ ПРИНИМАЕТ ПРИ УСЛОВИИ ВЫПОЛНЕНИЯ СЛЕДУЮЩИХ КРИТЕРИЕВ, ПРЕДУСМОТРЕННЫХ УСТАВОМ И ПОЛОЖЕНИЕМ О ДИВИДЕНДНОЙ ПОЛИТИКЕ МРСК ЦЕНТРА:

Критерии	Выполнение			Комментарий
	2011	2012	2013 (план)	
ОСНОВНЫЕ				
Наличие чистой прибыли по итогам финансового периода	+	+	+	Без учета переоценки финансовых вложений
«Долг/ЕБИТДА» < 3	+	+	+	Расчет показателя производится на основании действующего положения о кредитной политике Общества. При невыполнении данного критерия приоритетом перед выплатой дивидендов является погашение заемных средств
ДОПОЛНИТЕЛЬНЫЕ				
Отсутствие существенных технологических нарушений	+	+	+	Недопущение аварий более предельного числа аварий, попадающих под признаки п.2.1. Инструкции по расследованию и учету технологических нарушений в работе энергосистем, электростанций, котельных, электрических и тепловых сетей, РД153-34.0-20.801-2000, утв. Минэнерго РФ 29.12.2000
Выполнение показателя надежности, установленного в качестве КПЭ Общества	+	+	+	

Формула расчета размера дивидендов, предусмотренная Положением о дивидендной политике МРСК Центра:

$$\text{ДИВ} = \text{ЧП} - \text{ОтчРФ}' - \text{ПР} - \text{ПУ},$$

где:

- › ДИВ – общая сумма чистой прибыли, направляемая на дивиденды;
- › ЧП – чистая прибыль по итогам финансового периода (без учета переоценки финансовых вложений), полученная с учетом установленных в отношении компании долгосрочных параметров регулирования;
- › ОтчРФ' – сумма обязательных отчислений в резервный и иные фонды в соответствии с Уставом Общества, соотношение к общей сумме отчислений в фонды соответствует доле прибыли без учета переоценки финансовых вложений в общем объеме чистой прибыли;
- › ПР – часть прибыли, направленная на инвестиции, развитие общества;
- › ПУ – часть прибыли, направленная на погашение убытков прошлых лет от операционной деятельности, при наличии таковых (не более чем 0,5*(ЧП – ОтчРФ' – ПР)).

НАЛОГООБЛОЖЕНИЕ ДИВИДЕНДНЫХ ВЫПЛАТ

В соответствии со ст. 224, ст. 284 части 2 Налогового кодекса Российской Федерации из выплаченных Обществом сумм дивидендов удерживаются следующие налоги:

Налог на прибыль организаций		Налог на доходы физических лиц		
Резидент РФ*	Резидент РФ	Нерезидент РФ	Резиденты РФ	Нерезиденты РФ
0 %	9 %	15 %**	9 %	15 %

* На день принятия решения о выплате дивидендов в течение не менее 365 календарных дней непрерывно владеющий на праве собственности не менее чем 50 % уставного капитала Общества.
** За исключением случаев применения льготных ставок налогообложения.

В отношении доходов лиц, информация о которых не была представлена налоговому агенту в соответствии с требованиями ст. 214.6 и 310.1 НК РФ, акции которых учитываются на счете депо иностранного номинального держателя, счете депо иностранного уполномоченного держателя и (или) счете депо депозитарных программ, применяется налоговая ставка 30 %.

В случае применения соглашения об избежании двойного налогообложения налоговые выплаты производятся в соответствии со ставкой, определенной в таком соглашении.



Более подробная информация о дивидендной политике, дивидендной истории приведена на нашем корпоративном сайте по адресу: <http://www.mrsk-1.ru/ru/investors/dividend/>.